


АВТОНОМНАЯ НЕКОММЕРЧЕСКАЯ ОРГАНИЗАЦИЯ
ВЫСШЕГО ОБРАЗОВАНИЯ
«СЕВЕРО-КАВКАЗСКИЙ СОЦИАЛЬНЫЙ ИНСТИТУТ»

УТВЕРЖДАЮ

Декан СПФ



«23» мая 2022 г.





РАБОЧАЯ ПРОГРАММА ДИСЦИПЛИНЫ
Технологии и организация гостиничных услуг


Направление подготовки: 43.03.02 Туризм
Направленность (профиль) программы: Технологии и организация
туроператорских и турагентских услуг
Квалификация выпускника – бакалавр
Форма обучения: очная, заочная

Год начала подготовки – 2022

Разработана
Кандидат философских наук, Доц,
Доцент кафедры ИЯТ
 Т.В. Вергун

Согласована
Зав. выпускающей кафедры ИЯТ
 Т.В. Вергун

Рекомендована
на заседании кафедры ИЯТ
от «23» мая 2022 г.
протокол № 10
Зав. кафедрой  Т.В. Вергун

Одобрена
на заседании учебно-методической
комиссии СПФ
от «23» мая 2022 г.
протокол № 9
Председатель УМК
 Т.В. Пошгарева

Ставрополь, 2022 г.

Содержание

1. Цели освоения дисциплины	3
2. Место дисциплины в структуре ОПОП	3
3. Планируемые результаты обучения по дисциплине	3
4. Объем дисциплины и виды учебной работы	5
5. Содержание и структура дисциплины	6
5.1. Содержание дисциплины	6
5.2. Структура дисциплины	7
5.3. Занятия семинарского типа	8
5.4. Курсовой проект (курсовая работа, реферат, контрольная работа)	9
5.5. Самостоятельная работа	9
6. Образовательные технологии	9
7. Фонд оценочных средств (оценочные материалы) для текущего контроля успеваемости, промежуточной аттестации	10
8. Учебно-методическое и информационное обеспечение дисциплины	10
8.1. Основная литература	10
8.2. Дополнительная литература	10
8.3. Программное обеспечение	10
8.4. Профессиональные базы данных	10
8.5. Информационные справочные системы	10
8.6. Интернет-ресурсы	10
8.7. Методические указания по освоению дисциплины	11
9. Материально-техническое обеспечение дисциплины	16
10. Особенности освоения дисциплины лицами с ограниченными возможностями здоровья	16
Приложение к рабочей программе дисциплины	18
Дополнения и изменения к рабочей программе	-

1. ЦЕЛИ ОСВОЕНИЯ ДИСЦИПЛИНЫ

Целями освоения учебной дисциплины являются:

- формирование у студентов компетенций в сфере технологических и нормативных компонент организации предприятий размещения;
- приобретение комплекса знаний о роли гостиничного бизнеса в развитии экономики страны;
- приобретение комплекса знаний о принципах организации работы подразделений гостиничного предприятия;
- овладение навыками анализа технологического процесса гостиничного обслуживания.

2. МЕСТО ДИСЦИПЛИНЫ В СТРУКТУРЕ ОПОП

Дисциплина Б.1.В.6 Технологии и организация гостиничных услуг относится к Блоку 1 Дисциплины (модули), части, формируемой участниками образовательных отношений - обязательные дисциплины.

Изучение дисциплины Технология и организация гостиничных услуг базируется на знании основ сервисной деятельности, управления и инновационной деятельности в сфере сервиса.

Предшествующие дисциплины (курсы, модули практики)	Последующие дисциплины (курсы, модули практики)
Экспертиза и диагностика предприятий туризма	
Техника предприятий туризма	
Инновации в туризме	
Компьютерные технологии в туризме	
Корпоративная культура и имидж организации	
Организация контактной зоны сервисного предприятия	

3. ПЛАНИРУЕМЫЕ РЕЗУЛЬТАТЫ ОБУЧЕНИЯ ПО ДИСЦИПЛИНЕ

Код и наименование компетенции	Код и индикатор (индикаторы) достижения компетенции	Результаты обучения
ПК-1. Способен организовать сервисную деятельность	ПК-1.2. Осуществляет привлечение клиентов на предприятиях социокультурного сервиса	Знает методы ведения деловых переговоров, методы эффективных публичных выступлений и презентаций Знает инструменты эффективного осуществления продаж
		Умеет осуществлять коммуникации с разными типами клиентов, возможно с использованием мультимедиа-презентации, в том числе на русском и иностранном языках Владеет навыками проведения презентация предприятия социокультурного сервиса, новостей для размещения в сети Интернет
	ПК-1.3. Осуществляет взаимодействие с потребителями и заинтересованными лицами на предприятиях социокультурного сервиса	Знает стандарты, нормы, правила оказания услуг на предприятиях социокультурного сервиса Знает методы организации деловых коммуникаций в контактной зоне предприятия социокультурного сервиса Знает основы управления проектами, тайм-менеджмент Умеет формировать детальный план организации сервисной

		<p>деятельности на предприятиях социокультурного сервиса</p> <p>Умеет быстро принимать решения в случае отклонения от разработанного детального плана организации процесса предоставления услуг на предприятиях социокультурного сервиса</p> <p>Умеет определять количество и квалификацию необходимого персонала для работы контактной зоны сервисного предприятия</p> <p>Умеет распределять задачи для персонала и контролировать их выполнение</p> <p>Владеет навыками организации исполнения обустройства контактной зоны сервисного предприятия в соответствие со стандартами, нормами, правилами</p> <p>Владеет навыками обеспечения работы контактной зоны предприятия социокультурного сервиса</p> <p>Владеет навыками решения оперативных вопросов, возникающих в ходе предоставления услуг предприятием социокультурного сервиса</p> <p>Владеет навыками контроля качества предоставляемых услуг сервисного предприятия</p>
<p>ПК-2. Способен управлять текущей деятельностью структурных подразделений предприятия социокультурного сервиса</p>	<p>ПК-2.1. Осуществляет управление человеческими и материальными ресурсами предприятия социокультурного сервиса</p>	<p>Знает основы организации деятельности сервисного предприятия и компьютерные программы, используемые в их деятельности</p> <p>Знает основы финансового, бухгалтерского и статистического учета на предприятиях сервиса</p> <p>Умеет координировать, контролировать и проводить оценку эффективности деятельности сервисного предприятия</p> <p>Умеет осуществлять планирование и организацию деятельности сервисного предприятия</p> <p>Умеет использовать наставничество, делегирование, коучинг и другие формы развития руководящего состава и ключевых сотрудников сервисного предприятия</p> <p>Владеет стратегическими и тактическим методами анализа</p>

		потребности сервисного предприятия в ресурсах Владеет навыками деловых, межличностных коммуникаций, проведения совещаний и собраний в трудовом коллективе
	ПК-2.2. Осуществляет контроль и оценку эффективности деятельности подразделения предприятия социокультурного сервиса	Знает принципы и методы создания системы контроля персонала сервисного предприятия Знает способы оценки соответствия качества услуг разработанным на предприятии регламентам и стандартам Знает методы эффективности системы контроля деятельности сервисного предприятия
		Умеет анализировать проблемы в функционировании системы контроля, прогнозировать их последствия и принимать меры по исправлению и недопущению подобных ситуаций в будущем
		Владеет методикой создания системы контроля на предприятиях сферы сервиса

4. ОБЪЕМ ДИСЦИПЛИНЫ И ВИДЫ УЧЕБНОЙ РАБОТЫ

Общий объем дисциплины составляет 4 зачетных единицы, 144 академических часов.

Очная форма обучения

Вид учебной работы	Всего часов	Триместры
		Б
Контактная работа (всего)	42,5	42,5
в том числе:		
1) занятия лекционного типа (ЛК)	20	20
из них		
– лекции	20	20
2) занятия семинарского типа (ПЗ)	20	20
из них		
– семинары (С)		
– практические занятия (ПР)	20	20
– лабораторные работы (ЛР)		
3) групповые консультации	2	2
4) индивидуальная работа		
5) промежуточная аттестация	0,5	0,5
Самостоятельная работа (всего) (СР)	137,5	137,5
в том числе:		
Курсовой проект (работа)		
Расчетно-графические работы		
Контрольная работа		
Реферат		
Самоподготовка (самостоятельное изучение разделов, проработка и повторение лекционного материала и материала учебников и учебных пособий, подготовка к лабораторным и практическим занятиям, коллоквиумам и т.д.)	111	111
Подготовка к аттестации	26,5	26,5
Общий объем, час	180	180

Форма промежуточной аттестации		экзамен
--------------------------------	--	---------

Заочная форма обучения

Вид учебной работы	Всего часов	Триместры
		В
Контактная работа (всего)	16,5	16,5
в том числе:		
1) занятия лекционного типа (ЛК)	6	6
из них		
– лекции	6	6
2) занятия семинарского типа (ПЗ)	10	10
из них		
– семинары (С)		
– практические занятия (ПР)	10	10
– лабораторные работы (ЛР)		
3) групповые консультации		
4) индивидуальная работа		
5) промежуточная аттестация	0,5	0,5
Самостоятельная работа (всего) (СР)	163,5	163,5
в том числе:		
Курсовой проект (работа)		
Расчетно-графические работы		
Контрольная работа		
Реферат		
Самоподготовка (самостоятельное изучение разделов, проработка и повторение лекционного материала и материала учебников и учебных пособий, подготовка к лабораторным и практическим занятиям, коллоквиумам и т.д.)	155	155
Подготовка к аттестации	8,5	8,5
Общий объем, час	180	180
Форма промежуточной аттестации		экзамен

5. СОДЕРЖАНИЕ И СТРУКТУРА ДИСЦИПЛИНЫ

5.1. Содержание дисциплины

№ раздела (темы)	Наименование раздела (темы)	Содержание раздела (темы)
1	Исторические предпосылки становления мировой гостиничной индустрии. Коммерческие и некоммерческие гостиничные объединения.	Предмет, цели и задачи курса «Технология и организация гостиничных услуг». Основные понятия и определения. История возникновения гостиничной индустрии в России и за рубежом. Цели и задачи международных и российских гостиничных ассоциаций. Виды управления гостиничными предприятиями: франчайзинг, контракт на управление, договор аренды, консорциумы, независимое управление
2	Правовое регулирование гостиничной индустрии в Российской Федерации. Классификация средств размещения	Международные гостиничные правила. Концепции и определения ЮНВТО. Постановление правительства РФ «Об утверждении правил предоставления гостиничных услуг». Правила ведения учета российских, иностранных граждан и лиц без гражданства в средствах размещения. Основные виды средств размещения. Параметры классификации коллективных средств размещения. Влияние государственных органов на национальную политику регулирования систем классификации. Классификация средств размещения в России.
3	Структура функционального	Виды организационных структур гостиничного предприятия;

	управления гостиничным предприятием. Цикл гостиничного обслуживания. Технология организации службы контактной зоны гостиничного предприятия	функциональные подразделения. Типология подразделений по функциональным и экономическим параметрам. Понятия «перекрестное обслуживание», «делегирование полномочий». Цикл гостиничного обслуживания. Служба бронирования: виды бронирования, технологии бронирования. Служба продаж, приема и размещения: внутренняя документация, типология гостей, ночной аудит; факторы, влияющие на работу службы. Служба персонала в униформе: функции и обязанности.
4	Технология организации службы эксплуатации номерного фонда	Служба эксплуатации номерного фонда: оборудование рабочего места, виды и технологии уборки номеров, типология и особенности текстиля. Служба прачечной и химчистки: оборудование, технология работы.
5	Функциональное назначение вспомогательных служб гостиничного предприятия. Технология организации безопасности в гостиничном предприятии.	Организация анимационных услуг в гостинице. Функции инженерной службы, инженерно-техническое обеспечение гостиничного предприятия. Функции медицинской службы. Спортивно-оздоровительный центр. Служба питания и напитков. Функции службы снабжения. Организация дополнительных услуг.

5.2. Структура дисциплины

Очная форма обучения

№ раздела (темы)	Наименование раздела (темы)	Количество часов						
		Всего	ЛК	С	ПР	ЛР	...	СР
1	Исторические предпосылки становления мировой гостиничной индустрии. Коммерческие и некоммерческие гостиничные объединения.	25	2		2			21
2	Правовое регулирование гостиничной индустрии в Российской Федерации. Классификация средств размещения	25	2		2			21
3	Структура функционального управления гостиничным предприятием. Цикл гостиничного обслуживания. Технология организации службы контактной зоны гостиничного предприятия	25	2		2			21
4	Технология организации службы эксплуатации номерного фонда	26	6		6			14
5	Функциональное назначение вспомогательных служб гостиничного предприятия. Технология организации безопасности в гостиничном предприятии	25	4		4			17
	Консультации	2						
	Промежуточная аттестация	27						
	Общий объем	180	20		20			111

Заочная форма обучения

№ раздела (темы)	Наименование раздела (темы)	Количество часов						
		Всего	ЛК	С	ПР	ЛР	...	СР
1	Исторические предпосылки становления мировой гостиничной индустрии. Коммерческие и некоммерческие гостиничные объединения.	30			2			28

2	Правовое регулирование гостиничной индустрии в Российской Федерации. Классификация средств размещений	30	2		2			26
3	Структура функционального управления гостиничным предприятием. Цикл гостиничного обслуживания. Технология организации службы контактной зоны гостиничного предприятия	30	2		2			26
4	Технология организации службы эксплуатации номерного фонда	30			2			28
5	Функциональное назначение вспомогательных служб гостиничного предприятия. Технология организации безопасности в гостиничном предприятии.	30			2			28
	Промежуточная аттестация	9						
	Общий объем	180	6		10			155

5.3. Занятия семинарского типа

Очная форма обучения

№ п/п	№ раздела (темы)	Вид занятия	Наименование	Количество часов
1	1	ПР	Исторические предпосылки становления мировой гостиничной индустрии. Коммерческие и некоммерческие гостиничные объединения.	2
2	2	ПР	Правовое регулирование гостиничной индустрии в Российской Федерации. Классификация средств размещений.	2
3	3	ПР	Структура функционального управления гостиничным предприятием. Цикл гостиничного обслуживания. Технология организации службы контактной зоны гостиничного предприятия.	2
4	4	ПР	Технология организации службы эксплуатации номерного фонда.	6
5	5	ПР	Функциональное назначение вспомогательных служб гостиничного предприятия. Технология организации безопасности в гостиничном предприятии.	4

Заочная форма обучения

№ п/п	№ раздела (темы)	Вид занятия	Наименование	Количество часов
1	1	ПР	Исторические предпосылки становления мировой гостиничной индустрии. Коммерческие и некоммерческие гостиничные объединения.	2
2	2	ПР	Правовое регулирование гостиничной индустрии в Российской Федерации. Классификация средств размещений.	2
3	3	ПР	Структура функционального управления гостиничным предприятием. Цикл гостиничного обслуживания. Технология организации службы контактной зоны гостиничного предприятия.	2
4	4	ПР	Технология организации службы эксплуатации номерного фонда.	2
5	5	ПР	Функциональное назначение вспомогательных служб	2

			гостиничного предприятия. Технология организации безопасности в гостиничном предприятии.	
--	--	--	--	--

5.4. Курсовой проект (курсовая работа, реферат, контрольная работа) – не предусмотрено

5.5. Самостоятельная работа

№ раздела (темы)	Виды самостоятельной работы	Количество часов	
		ОФО	ЗФО
1	Самостоятельное изучение вопросов по теме. Работа с текстом. Выполнение практических заданий.	21	28
2	Самостоятельное изучение вопросов по теме. Работа с текстом. Выполнение практических заданий.	21	26
3	Самостоятельное изучение вопросов по теме. Работа с текстом. Выполнение практических заданий.	21	26
4	Самостоятельное изучение вопросов по теме. Работа с текстом. Выполнение практических заданий.	14	28
5	Самостоятельное изучение вопросов по теме. Работа с текстом. Выполнение практических заданий.	17	28
6	Самостоятельное изучение вопросов по теме. Работа с текстом. Выполнение практических заданий.	17	19

6. ОБРАЗОВАТЕЛЬНЫЕ ТЕХНОЛОГИИ

Информационные технологии, используемые при осуществлении образовательного процесса по дисциплине

- сбор, хранение, систематизация и выдача учебной и научной информации;
- обработка текстовой, графической и эмпирической информации;
- подготовка, конструирование и презентация итогов исследовательской и аналитической деятельности;
- самостоятельный поиск дополнительного учебного и научного материала, с использованием поисковых систем и сайтов сети Интернет, электронных энциклопедий и баз данных;
- использование электронной почты преподавателей и обучающихся для рассылки, переписки и обсуждения возникших учебных проблем.

Интерактивные и активные образовательные технологии

№ раздела (темы)	Вид занятия (Л, ПР, С, ЛР)	Используемые интерактивные и активные образовательные технологии	Количество часов	
			ОФО	ЗФО
2	ПР	Учебная дискуссия	2	2
3	ПР	Учебная дискуссия	2	2

Практическая подготовка обучающихся

№ раздела (темы)	Вид занятия (Л, ПР, С, ЛР)	Используемые интерактивные и активные образовательные технологии	Количество часов	
			ОФО	ЗФО
2	ПР	Используя «Порядок классификации объектов туристской индустрии, включающих гостиницы и иные средства размещения, горнолыжные трассы и пляжи, осуществляемой аккредитованными организациями» определите категории гостиниц г. Ставрополя на выбор (не менее 5)	2	2

7. ФОНД ОЦЕНОЧНЫХ СРЕДСТВ (ОЦЕНОЧНЫЕ МАТЕРИАЛЫ) ДЛЯ ТЕКУЩЕГО КОНТРОЛЯ УСПЕВАЕМОСТИ, СОМОСТОЯТЕЛЬНОЙ РАБОТЫ И ПРОМЕЖУТОЧНОЙ АТТЕСТАЦИИ

Фонд оценочных средств (оценочные материалы) для текущего контроля успеваемости, промежуточной аттестации по дисциплине приводятся в Приложении.

8. УЧЕБНО-МЕТОДИЧЕСКОЕ И ИНФОРМАЦИОННОЕ ОБЕСПЕЧЕНИЕ ДИСЦИПЛИНЫ

8.1. Основная литература

1. Ефремова, М. В. Управление качеством гостиничных услуг : учебник и практикум для вузов / М. В. Ефремова. — Москва : Издательство Юрайт, 2020. — 350 с. — (Высшее образование). — ISBN 978-5-534-12253-4. — Текст : электронный // ЭБС Юрайт [сайт]. — URL: <https://urait.ru/bcode/447103>
2. Николенко, П. Г. Организация гостиничного дела : учебник и практикум для вузов / П. Г. Николенко, Е. А. Шамин, Ю. С. Ключева. — Москва : Издательство Юрайт, 2020. — 449 с. — (Высшее образование). — ISBN 978-5-534-10614-5. — Текст : электронный // ЭБС Юрайт [сайт]. — URL: <https://urait.ru/bcode/456699>
3. Тимохина, Т. Л. Организация гостиничного дела : учебник для вузов / Т. Л. Тимохина. — Москва : Издательство Юрайт, 2020. — 331 с. — (Высшее образование). — ISBN 978-5-534-08193-0. — Текст : электронный // ЭБС Юрайт [сайт]. — URL: <https://urait.ru/bcode/450317>
4. Тимохина, Т. Л. Технологии гостиничной деятельности: теория и практика : учебник для вузов / Т. Л. Тимохина. — Москва : Издательство Юрайт, 2020. — 336 с. — (Высшее образование). — ISBN 978-5-534-08190-9. — Текст : электронный // ЭБС Юрайт [сайт]. — URL: <https://urait.ru/bcode/450318>

Библиотечно-информационный
центр Северо-Кавказского
социального института

8.2. Дополнительная литература

1. Кобяк, М. В. Управление качеством гостиничного предприятия : учебник для вузов / М. В. Кобяк, С. С. Скобкин ; под редакцией С. С. Скобкина. — 2-е изд., испр. и доп. — Москва : Издательство Юрайт, 2020. — 518 с. — (Высшее образование). — ISBN 978-5-534-12759-1. — Текст : электронный // ЭБС Юрайт [сайт]. — URL: <https://urait.ru/bcode/448273>
2. Тимохина, Т. Л. Технологии гостиничной деятельности: теория и практика : учебник для прикладного бакалавриата / Т. Л. Тимохина. — Москва : Издательство Юрайт, 2019. — 336 с. — (Бакалавр. Прикладной курс). — ISBN 978-5-534-08190-9. — Текст : электронный // ЭБС Юрайт [сайт]. — URL: <https://urait.ru/bcode/432904>
3. Чуваткин, П. П. Управление персоналом гостиничных предприятий : учебник для вузов / П. П. Чуваткин, С. А. Горбатов ; под редакцией П. П. Чуваткина. — Москва : Издательство Юрайт, 2020. — 280 с. — (Высшее образование). — ISBN 978-5-534-12384-5. — Текст : электронный // ЭБС Юрайт [сайт]. — URL: <https://urait.ru/bcode/447423>

8.3. Программное обеспечение

Microsoft Windows – Операционная система

Microsoft Office – Офисное программное обеспечение (текстовый редактор, табличный редактор, редактор презентаций, почтовый клиент)

8.4. Профессиональные базы данных

База данных «Корпоративный менеджмент. Библиотека управления» – www.cfin.ru

База данных отелей по всему миру. - <https://ru.hotels.com/skidki-na-oteli/>

База документов и нормативных актов для гостиницы - <http://file.prohotel.ru/>

Главный интернет-портал Индустрии гостеприимства и питания. – <http://www.horeca.ru/>

8.5. Информационные справочные системы

АНО ВО СКСИ - 1С: Библиотека

Справочно-правовая система «КонсультантПлюс». – <http://www.consultant.ru/>

8.6. Интернет-ресурсы

Поисковая система Google. – <https://www.google.ru>

Поисковая система Yandex. – <https://www.yandex.ru>

Поисковая система Rambler. – <http://www.rambler.ru>

Поисковая система Yahoo. – <https://www.yahoo.com/>

Административно-управленческий портал – www.aup.ru/management

8.7. Методические указания по освоению дисциплины

Методические указания по подготовке к семинарским занятиям

Семинарские занятия являются одним из основных звеньев процесса изучения дисциплины. Цель занятий заключается в уяснении и усвоении студентами важнейших правовых категорий и понятий, выработанных юриспруденцией и имеющих принципиальное методологическое и практическое значение для всего комплекса правовых наук.

В ходе семинаров студент закрепляет и углубляет знания, полученные на лекциях и в ходе самостоятельной подготовки, приобретает навыки научного мышления, обработки общей и специальной информации о праве, умение последовательно, четко и аргументировано излагать свои мысли, отстаивать собственные позиции.

Планы семинарских занятий, их тематика, рекомендуемая литература, цель и задачи ее изучения сообщаются преподавателем на вводных занятиях или в методических указаниях по данной дисциплине.

Прежде чем приступить к изучению темы, необходимо просмотреть основные вопросы плана семинара. Начиная подготовку к семинарскому занятию, студентам необходимо, прежде всего, посмотреть конспекты лекций, разделы учебников и учебных пособий, чтобы получить общее представление о месте и значении темы в изучаемом курсе. Затем следует поработать с дополнительной литературой, сделать конспекты семинарских занятий по рекомендованным источникам.

Конспекты семинарских занятий имеют первостепенное значение для самостоятельной работы студентов. Они помогают понять построение изучаемой книги, выделить основные положения, проследить их логику и тем самым проникнуть в творческую лабораторию автора.

Ведение конспекта способствует превращению чтения в активный процесс, мобилизует, наряду со зрительной, и моторную память. Следует помнить: у студента, систематически ведущего конспекты, создается свой индивидуальный фонд подсобных материалов для быстрого повторения прочитанного, для мобилизации накопленных знаний.

При конспектировании можно использовать следующие формы записи: план (простой и развернутый), выписки, тезисы.

При введении конспекта важно развивать умение сопоставлять источники, продумывать изучаемый материал, а также составлять конспект с учетом своего будущего устного выступления.

На семинаре каждый его участник должен быть готовым к выступлению по всем поставленным в плане вопросам, проявлять максимальную активность при их рассмотрении. Выступление должно строиться свободно, убедительно и аргументировано. Преподаватель следит, чтобы выступление не сводилось к репродуктивному уровню (простому воспроизведению текста), не допускается и простое чтение конспекта, тем более учебника. Необходимо, чтобы выступающий проявлял собственное отношение к тому, о чем он говорит, высказывал свое личное мнение, понимание, обосновывал его и мог сделать правильные выводы из сказанного. При этом студент может обращаться к записям конспекта и лекций, непосредственно к первоисточникам, использовать знание учебной и дополнительной литературы, факты и наблюдения современной жизни и т. д.

Вокруг такого выступления могут разгореться споры, дискуссии, к участию в которых должен стремиться каждый. Преподаватель, в свою очередь, будет внимательно и критически слушать, подмечать особенное в суждениях студентов, улавливать недостатки и ошибки, корректировать их знания, и, в случае необходимости разрешить спорную ситуацию.

Семинар является важнейшей формой усвоения знаний.

Владение понятийным аппаратом – необходимое условие усвоения предмета. В усвоении их весьма эффективно проведение письменных и устных понятийных контрольных работ, терминологических диктантов, тестов. Кроме того, используются различные виды устного опроса: экспресс-опрос, опрос-инверсия.

Экспресс-опрос – это предложение раскрыть названные понятия. *Опрос-инверсия*, в отличие от задания пояснить значение термина, предложение поставить вопросы. Такой прием способствует не просто «узнаванию» термина, но и вводит его в активный словарь студента.

Семинарские занятия по предложению преподавателя могут быть проведены в виде свободной дискуссии по существу обсуждаемой темы, в форме выступлений с заранее подготовленными докладами (эссе) по рекомендуемым вопросам и их последующего обсуждения. В ходе занятий студенты могут выполнять письменные задания по вопросам темы, отвечать на контрольные тесты. Также практикуется проведение семинарских занятий в компьютерном классе в интерактивной форме (обучающие игры, тестирование).

Подготовка к семинарским занятиям проходит в несколько этапов: во-первых, необходимо внимательно изучить вопросы и литературу, рекомендованную для анализа; во-вторых, следует произвести поиск дополнительной информации из известных источников (это могут быть электронные ресурсы; домашние и вузовские библиотеки; кабинет кодификации и т.д.). В третьих, студент может готовиться к

семинару как самостоятельно, так и при участии преподавателя, у которого можно проконсультироваться по вопросам семинарского занятия. В-четвертых, подготовка к семинару может быть как индивидуальной, так и коллективной (совместное обсуждение вопросов семинара, решение казусов, задач). В-пятых, подготовку к семинару можно проводить (желательно) в письменном виде, составляя конспект литературы по теме или конспект ответа на вопросы семинара. В-шестых, при подготовке к семинару необходимо проводить репетиции, если это связано с деловыми играми, ролевыми играми. В-седьмых, при подготовке к практическому занятию студенту необходимо особое внимание обратить на состояние законодательства, которое очень динамично и может измениться накануне занятия. В-восьмых, студент должен обратить внимание на степень научной разработанности темы в смежных дисциплинах: философии, политологии, социологии, истории, культурологии и других.

Методические указания по ведению конспектов лекций

Конспектирование лекции – важный шаг в запоминании материала, поэтому конспект лекций необходимо иметь каждому студенту. Задача студента на лекции – одновременно слушать преподавателя, анализировать и конспектировать информацию. При этом как свидетельствует практика, не нужно стремиться вести дословную запись. Таким образом, лекцию преподавателя можно конспектировать, при этом важно не только внимательно слушать лектора, но и выделять наиболее важную информацию и сокращенно записывать ее. При этом одно и то же содержание фиксируется в сознании четыре раза: во-первых, при самом слушании; во-вторых, когда выделяется главная мысль; в-третьих, когда подыскивается обобщающая фраза, и, наконец, при записи. Материал запоминается более полно, точно и прочно.

Хороший конспект – залог четких ответов на занятиях, хорошего выполнения устных опросов, самостоятельных и контрольных работ. Значимость конспектирования на лекционных занятиях несомненна. Проверено, что составление эффективного конспекта лекций может сократить в четыре раза время, необходимое для полного восстановления нужной информации. Для экономии времени, перед каждой лекцией необходимо внимательно прочитать материал предыдущей лекции, внести исправления, выделить важные аспекты изучаемого материала

Конспект помогает не только лучше усваивать материал на лекции, он оказывается незаменим при подготовке экзамену. Следовательно, студенту в дальнейшем важно уметь оформить конспект так, чтобы важные моменты культурологической идеи были выделены графически, а главную информацию следует выделять в самостоятельные абзацы, фиксируя ее более крупными буквами или цветными маркерами. Конспект должен иметь поля для заметок. Это могут быть библиографические ссылки и, наконец, собственные комментарии.

Методические указания по подготовке к устному опросу

Самостоятельная работа студентов включает подготовку к устному опросу на семинарских занятиях. Для этого студент изучает лекции, основную и дополнительную литературу, публикации, информацию из Интернет-ресурсов.

Тема и вопросы к семинарским занятиям, вопросы для самоконтроля содержатся в рабочей учебной программе и доводятся до студентов заранее. Эффективность подготовки студентов к устному опросу зависит от качества ознакомления с рекомендованной литературой. Для подготовки к устному опросу, блиц-опросу студенту необходимо ознакомиться с материалом, посвященным теме семинара, в учебнике или другой рекомендованной литературе, записях с лекционного занятия, обратить внимание на усвоение основных понятий дисциплины, выявить неясные вопросы и подобрать дополнительную литературу для их освещения, составить тезисы выступления по отдельным проблемным аспектам. В среднем, подготовка к устному опросу по одному семинарскому занятию занимает от 2 до 4 часов в зависимости от сложности темы и особенностей организации студентом своей самостоятельной работы.

Методические указания к подготовке и проведению учебной дискуссии

При организации дискуссии в учебном процессе обычно ставятся сразу несколько учебных целей, как чисто познавательных, так и коммуникативных. При этом цели дискуссии, конечно, тесно связаны с ее темой. Если тема обширна, содержит большой объем информации, в результате дискуссии могут быть достигнуты только такие цели, как сбор и упорядочение информации, поиск альтернатив, их теоретическая интерпретация и методологическое обоснование. Если тема дискуссии узкая, то дискуссия может закончиться принятием решения.

Во время дискуссии студенты могут либо дополнять друг друга, либо противостоять один другому. В первом случае проявляются черты диалога, а во втором дискуссия приобретает характер спора. Как правило, в дискуссии присутствуют оба эти элемента, поэтому неправильно сводить понятие дискуссии только к спору. И взаимоисключающий спор, и взаимодополняющий, взаиморазвивающий диалог играют большую роль, так как первостепенное значение имеет факт сопоставления различных мнений по одному вопросу. Эффективность проведения дискуссии зависит от таких факторов, как:

- подготовка (информированность и компетентность) студентов по предложенной проблеме;
- семантическое однообразие (все термины, дефиниции, понятия и т.д. должны быть одинаково поняты всеми студентами);
- корректность поведения участников;
- умение преподавателя проводить дискуссию.

Правильно организованная дискуссия проходит три стадии развития: ориентация, оценка и консолидация.

На первой стадии вырабатывается определенная установка на решение поставленной проблемы. При этом перед преподавателем (организатором дискуссии) ставятся следующие задачи:

1. Сформулировать проблему и цели дискуссии. Для этого надо объяснить, что обсуждается, что должно дать обсуждение.
2. Создать необходимую мотивацию, т.е. изложить проблему, показать ее значимость, выявить в ней нерешенные и противоречивые вопросы, определить ожидаемый результат (решение).
3. Установить регламент дискуссии, а точнее, регламент выступлений, так как общий регламент определяется продолжительностью практического занятия.
4. Сформулировать правила ведения дискуссии, основное из которых — выступить должен каждый. Кроме того, необходимо: внимательно выслушивать выступающего, не перебивать, аргументированно подтверждать свою позицию, не повторяться, не допускать личной конфронтации, сохранять беспристрастность, не оценивать выступающих, не выслушивать до конца и не поняв позицию.
5. Создать доброжелательную атмосферу, а также положительный эмоциональный фон. Добиться однозначного семантического понимания терминов, понятий и т.п. Для этого с помощью вопросов и ответов следует уточнить понятийный аппарат, рабочие определения изучаемой темы. Систематическое уточнение понятийного аппарата сформирует у студентов установку, привычку оперировать только хорошо понятными терминами, не употреблять малопонятные слова, систематически пользоваться справочной литературой.

Вторая стадия — стадия оценки — обычно предполагает ситуацию сопоставления, конфронтации и даже конфликта идей, который в случае неумелого руководства дискуссией может перерасти в конфликт личностей. На этой стадии перед преподавателем ставятся следующие задачи:

1. Начать обмен мнениями, что предполагает предоставление слова конкретным участникам.
2. Собрать максимум мнений, идей, предложений. Для этого необходимо активизировать каждого студента. Выступая со своим мнением, студент может сразу внести предложения, а может сначала просто выступить, а позже сформулировать свои предложения.
3. Не уходить от темы, что требует некоторой твердости организатора, а иногда даже авторитарности. Следует тактично останавливать отклоняющихся, направляя их в заданное «русло».
4. Поддерживать высокий уровень активности всех участников. Не допускать чрезмерной активности одних за счет других, соблюдать регламент, останавливать затянувшиеся монологи, подключать к разговору всех присутствующих студентов.
5. Оперативно проводить анализ высказанных идей, мнений, позиций, предложений перед тем, как переходить к следующему витку дискуссии. Такой анализ, предварительные выводы или резюме целесообразно делать через определенные интервалы (каждые 10—15 минут), подводя при этом промежуточные итоги. Подведение промежуточных итогов очень полезно поручать студентам, предлагая им временную роль ведущего.
6. В конце дискуссии предоставить право студентам самим оценить свою работу (рефлексия).

Третья стадия — стадия консолидации — предполагает выработку определенных единых или компромиссных мнений, позиций, решений. На этом этапе осуществляется контролирующая функция. Задачи, которые должен решить преподаватель, можно сформулировать следующим образом:

1. Проанализировать и оценить проведенную дискуссию, подвести итоги, результаты. Для этого надо сопоставить сформулированную в начале дискуссии цель с полученными результатами, сделать выводы, вынести решения, оценить результаты, выявить их положительные и отрицательные стороны.
2. Помочь участникам дискуссии прийти к согласованному мнению, чего можно достичь путем внимательного выслушивания различных толкований, поиска общих тенденций для принятия решений.
3. Принять групповое решение совместно с участниками. При этом следует подчеркнуть важность разнообразных позиций и подходов.
4. В заключительном слове подвести группу к конструктивным выводам, имеющим познавательное и практическое значение.
5. Добиться чувства удовлетворения у большинства участников, т.е. поблагодарить всех студентов за активную работу, выделить тех, кто помог в решении проблемы.

Составной частью любой дискуссии является **процедура вопросов и ответов**. Умело поставленный вопрос (каков вопрос, таков и ответ) позволяет получить дополнительную информацию, уточнить позиции выступающего и тем самым определить дальнейшую тактику проведения дискуссии.

С функциональной точки зрения, все вопросы можно разделить на две группы:

6. Уточняющие (закрытые) вопросы, направленные на выяснение истинности или ложности высказываний, грамматическим признаком которых обычно служит наличие в предложении частицы «ли», например: «Верно ли что?», «Правильно ли я понял, что?». Ответить на такой вопрос можно только «да» или «нет».

7. Восполняющие (открытые) вопросы, направленные на выяснение новых свойств или качеств интересующих нас явлений, объектов. Их грамматический признак — наличие вопросительных слов: что, где, когда, как, почему и т.д.

Если на вопросы смотреть с позиции правил проведения дискуссии, то среди них можно выделить *корректные* и *некорректные* как с содержательной точки зрения (некорректное использование информации), так и с коммуникативной точки зрения (например, вопросы, направленные на личность, а не на суть проблемы). Особое место занимают так называемые, *провокационные* или *улавливающие* вопросы. Такие вопросы задаются для того, чтобы сбить с толку оппонента, посеять недоверие к его высказываниям, переключить внимание на себя или нанести критический удар.

С педагогической точки зрения, вопросы могут быть *контролирующими*, *активизирующими внимание*, *активизирующими память*, *развивающими мышление*.

В дискуссии предпочтительнее использовать простые вопросы, так как они не несут в себе двусмысленности, на них легко дать ясный и точный ответ. Если студент задает сложные вопросы, целесообразно попросить его разделить свой вопрос на несколько простых. Ответы на вопросы могут быть: точными и неточными, верными и ошибочными, позитивными (желание или попытка ответить) и негативными (прямой или косвенный уход от ответа), прямыми и косвенными, односложными и многосложными, краткими и развернутыми, определенными (не допускающими различного толкования) и неопределенными (допускающими различное толкование).

Для того чтобы организовать дискуссию и обмен информацией в полном смысле этого слова, занятие необходимо тщательно подготовить. Для этого преподаватель должен:

8. заранее подготовить вопросы, которые можно было бы ставить на обсуждение по выводу дискуссии, чтобы не дать ей погаснуть;
9. не допускать ухода за рамки обсуждаемой проблемы;
10. не допускать превращения дискуссии в диалог двух наиболее активных учеников или преподавателя со студентом;
11. обеспечить широкое вовлечение в разговор как можно большего количества студентов, а лучше — всех;
12. не оставлять без внимания ни одного неверного суждения, но не давать сразу же правильный ответ; к этому следует подключать студентов, своевременно организуя их критическую оценку;
13. не торопиться самому отвечать на вопросы, касающиеся материала дискуссии: такие вопросы следует переадресовывать аудитории;
14. следить за тем, чтобы объектом критики являлось мнение, а не человек, выразивший его.

Методические указания по выполнению практических заданий

Практические задания могут выполняться как индивидуально, так и небольшими группами. При выполнении практических заданий следует руководствоваться следующими общими рекомендациями. Для выполнения практического задания необходимо внимательно прочитать задание, повторить лекционный материал по соответствующей теме, изучить рекомендуемую литературу, в т.ч. дополнительную; если задание выдается по вариантам, то получить номер варианта исходных данных у преподавателя, либо подобрать исходные данные самостоятельно, используя различные источники информации.

Для выполнения практического задания может использоваться метод малых групп. Работа в малых группах предполагает решение определенных образовательных задач в рамках небольших групп с последующим обсуждением полученных результатов. Этот метод развивает навыки сотрудничества, достижения компромиссного решения, аналитические способности. Он предусматривает распределение в рамках группы ролей: ведущего (организатор работы группы), секретаря (записывает результаты обсуждения), докладчика (представляет результаты коллективного анализа проблемы). Смысл работы заключается не только в том, чтобы сформулировать решение какой-либо задачи, но и объективно оценить как свою работу, так и результаты работы других. Результаты работы групп оцениваются по выработанной заранее шкале баллов.

Для выполнения расчетных заданий обучающемуся необходимо:

– составить алгоритм решения, при выполнении обосновывать каждый этап решения, исходя из теоретических положений курса;

- решение записывать подробно, вычисления располагать в строгом порядке;
- довести решение до окончательного ответа, которого требует условие задания.

Выполнение расчетно-аналитических заданий осуществляется в следующей последовательности:

- изучить показатели, характеризующие определенную ситуацию, и формулы для их расчета;
- выявить, какие факторы влияют на величину этих показателей;
- найти числовые значения показателей;
- сделать соответствующие выводы.

Для выполнения аналитических заданий необходимо:

– определить, какой методикой можно воспользоваться, чтобы выполнить задание, изучить эту методику;

- определить, какую информацию необходимо собрать для выполнения задания;
- подготовить исходные данные для их анализа;
- проанализировать собранную информацию, сделать соответствующие выводы;
- дать оценку ситуации.

Например, для того, чтобы провести оценку маркетингового потенциала территории, необходимо ознакомиться с понятием маркетингового потенциала территории и его составляющими, факторами, его определяющими; изучить методики его оценки; подобрать информацию для выполнения практического задания по конкретной территории (регион, муниципальное образование). Для проведения оценки эффективности реализации управленческих государственных решений необходимо изучить технологии оценки качества управленческих государственных решений; определить критерии и этапы оценки; применить одну из технологий для оценки конкретных решений.

Для выполнения практического задания с использованием возможностей сети Интернет необходимо ознакомиться с интерфейсом различных интернет браузеров, с правилами работы с поисковыми серверами, с приемами поиска информации по заданным параметрам, приемами работы с электронной почтой.

Практические задания, заключающиеся в работе с различными документами, предполагают ознакомление с назначением, структурой и содержанием конкретных документов, требованиями к их составлению и оформлению; выполнение практических действий по разработке документа (инструкции, проекта соглашения и др.), заполнению документа, анализу используемых в конкретной организации документов. Например, для того, чтобы проанализировать должностные инструкции и положения о службе персонала конкретной организации, необходимо ознакомиться с требованиями соответствующих профессиональных стандартов (при наличии), обязанностями отдельных категорий персонала, спецификой деятельности этой организации. Для разработки пакета документов поэтапной организации процесса обучения персонала необходимо изучить виды и формы обучения персонала, определить, каким должно быть документационное сопровождение ученичества, стажировок, наставничества.

Методические указания по выполнению кейс-заданий

Ознакомление студентов с текстом кейса и последующий анализ кейса может осуществляться заранее (за несколько дней до его обсуждения) как самостоятельная работа студентов. Обсуждение небольших кейсов может быть включено в учебный процесс, и студенты могут знакомиться с ними непосредственно на занятиях.

Общая схема работы с кейсом на этапе анализа может быть представлена следующим образом: в первую очередь следует выявить ключевые проблемы кейса и понять, какие именно из представленных данных важны для решения; войти в ситуационный контекст кейса, определить, кто его главные действующие лица, отобрать информацию необходимую для анализа, понять, какие трудности могут возникнуть при решении задачи.

Максимальная польза из работы над кейсами будет извлечена в том случае, если студенты при предварительном знакомстве с ними будут придерживаться систематического подхода к их анализу, основные шаги которого представлены ниже.

1. Выпишите из соответствующих разделов учебной дисциплины ключевые идеи, для того, чтобы освежить в памяти теоретические концепции и подходы, которые Вам предстоит использовать при анализе кейса.

2. Бегло прочтите кейс, чтобы составить о нем общее представление.

3. Внимательно прочтите вопросы к кейсу и убедитесь в том, что Вы хорошо поняли, что Вас просят сделать.

4. Вновь прочтите текст кейса, внимательно фиксируя все факторы или проблемы, имеющие отношение к поставленным вопросам.

5. Продумайте, какие идеи и концепции соотносятся с проблемами, которые Вам предлагается рассмотреть при работе с кейсом.

Для успешного анализа кейсов следует придерживаться ряда принципов:

используйте знания, полученные в процессе лекционного курса;

внимательно читайте кейс для ознакомления с имеющейся информацией, не торопитесь с выводами;

не смешивайте предположения с фактами;

При проведении письменного анализа кейса помните, что основное требование, предъявляемое к нему, – краткость.

Презентация результатов анализа кейсов

Презентация, или представление результатов анализа кейса, выступает очень важным элементом метода. При этом в case-study используются два вида презентаций: устная (публичная) и письменный отчет-презентация.

Публичная (устная) презентация предполагает представление решений кейса группе.

Устная презентация требует навыков публичного выступления, умения кратко, но четко и полно изложить информацию, убедительно обосновать предлагаемое решение, корректно отвечать на критику и возражения. Одним из преимуществ публичной (устной) презентации является ее гибкость.

Выступающий может откликаться на изменения окружающей обстановки, адаптировать свой стиль и материал, чувствуя настроение аудитории.

Письменный отчет-презентация требует проявления таких качеств, как умение подготовить текст, точно и аккуратно составить отчет, не допустить ошибки в расчетах и т.д. Подготовка письменного анализа кейса аналогична подготовке устного, с той разницей, что письменные отчеты-презентации обычно более структурированы и детализированы. Основное правило письменного анализа кейса заключается в том, чтобы избегать простого повторения информации из текста, информация должна быть представлена в переработанном виде. Самым важным при этом является собственный анализ представленного материала, его соответствующая интерпретация и сделанные предложения. Письменный отчет – презентация может сдаваться по истечении некоторого времени после устной презентации, что позволяет более тщательно проанализировать всю информацию, полученную в ходе дискуссии.

Методические указания по подготовке и проведению зачета

Оценка или зачет выставляются без опроса по результатам работы студента в течение триместра (для обучающихся по очной форме).

Для обучающихся по заочной форме проводится в заданный срок, согласно графику учебного процесса по билетам.

9. МАТЕРИАЛЬНО-ТЕХНИЧЕСКОЕ ОБЕСПЕЧЕНИЕ ДИСЦИПЛИНЫ

Для проведения занятий лекционного и семинарского типа используются аудитории, оборудованные мультимедийными средствами обучения: экраном, проектором, ноутбуком (при отсутствии экрана, ноутбука и проектора – учебная доска).

Для проведения промежуточной аттестации по дисциплине используются аудитория, оснащенная учебной мебелью, экраном, ноутбуком и проектор (при отсутствии экрана, ноутбука и проектора – учебная доска).

Для самостоятельной работы обучающихся используется аудитория, оснащенная компьютерной техникой с возможностью подключения к сети Интернет и обеспечением доступа в электронную информационно-образовательную среду организации.

Для практической подготовки обучающихся используются аудитория, оснащенная учебной мебелью, экраном, ноутбуком и проектор (при отсутствии экрана, ноутбука и проектора – учебная доска).

Использование интернет-ресурсов предполагает проведение занятий в компьютерных классах с выходом в Интернет. В компьютерных классах обучающиеся имеют доступ к информационным ресурсам, к базе данных библиотеки (электронно-библиотечная система <http://www.iprbookshop.ru>).

10. ОСОБЕННОСТИ ОСВОЕНИЯ ДИСЦИПЛИНЫ ЛИЦАМИ С ОГРАНИЧЕННЫМИ ВОЗМОЖНОСТЯМИ ЗДОРОВЬЯ

Обучающимся с ограниченными возможностями здоровья предоставляются специальные учебники, учебные пособия и дидактические материалы, специальные технические средства обучения коллективного и индивидуального пользования, услуги ассистента (тьютора), оказывающего обучающимся необходимую техническую помощь, а также услуги сурдопереводчиков и тифлосурдопереводчиков.

Освоение дисциплины обучающимися с ограниченными возможностями здоровья может быть организовано совместно с другими обучающимися, а также в отдельных группах.

Освоение дисциплины обучающимися с ограниченными возможностями здоровья осуществляется с учетом особенностей психофизического развития, индивидуальных возможностей и состояния здоровья.

В целях доступности получения высшего образования по образовательной программе лицами с ограниченными возможностями здоровья при освоении дисциплины обеспечивается:

1) для лиц с ограниченными возможностями здоровья по зрению:

– присутствие тьютора, оказывающий студенту необходимую техническую помощь с учетом индивидуальных особенностей (помогает занять рабочее место, передвигаться, прочитать и оформить задание, в том числе, записывая под диктовку),

– письменные задания, а также инструкции о порядке их выполнения оформляются увеличенным шрифтом,

– специальные учебники, учебные пособия и дидактические материалы (имеющие крупный шрифт или аудиофайлы),

– индивидуальное равномерное освещение не менее 300 люкс,

– при необходимости студенту для выполнения задания предоставляется увеличивающее устройство;

2) для лиц с ограниченными возможностями здоровья по слуху:

– присутствие ассистента, оказывающий студенту необходимую техническую помощь с учетом индивидуальных особенностей (помогает занять рабочее место, передвигаться, прочитать и оформить задание, в том числе, записывая под диктовку),

– обеспечивается наличие звукоусиливающей аппаратуры коллективного пользования, при необходимости обучающемуся предоставляется звукоусиливающая аппаратура индивидуального пользования;

– обеспечивается надлежащими звуковыми средствами воспроизведения информации;

3) для лиц с ограниченными возможностями здоровья, имеющих нарушения опорно-двигательного аппарата:

– письменные задания выполняются на компьютере со специализированным программным обеспечением или надиктовываются тьютору;

– по желанию студента задания могут выполняться в устной форме.

**Приложение к рабочей программе дисциплины
«Технологии и организация гостиничных услуг»**

**ФОНД ОЦЕНОЧНЫХ СРЕДСТВ (ОЦЕНОЧНЫЕ МАТЕРИАЛЫ) ДЛЯ ПРОВЕДЕНИЯ ТЕКУЩЕГО
КОНТРОЛЯ УСПЕВАЕМОСТИ, САМОСТОЯТЕЛЬНОЙ РАБОТЫ И ПРОМЕЖУТОЧНОЙ
АТТЕСТАЦИИ**

**1. ОПИСАНИЕ ПОКАЗАТЕЛЕЙ ОЦЕНИВАНИЯ КОМПЕТЕНЦИЙ, ФОРМИРУЕМЫХ В
ПРОЦЕССЕ ОСВОЕНИЯ ДИСЦИПЛИНЫ**

Описание показателей оценивания компетенций, формируемых в процессе освоения дисциплины (модуля),
и используемые оценочные средства.

Показатели оценивания и оценочные средства для оценивания результатов обучения по дисциплине.

Код и наименование формируемой компетенции	Код и наименование индикатора достижения формируемой компетенции	Показатели оценивания (результаты обучения)	Процедуры оценивания (оценочные средства)	
			текущий контроль успеваемости	промежуточная аттестация
ПК-1. Способен организовать сервисную деятельность	ПК-1.2. Осуществляет привлечение клиентов на предприятиях социокультурного сервиса	Знает методы ведения деловых переговоров, методы эффективных публичных выступлений и презентаций Знает инструменты эффективного осуществления продаж	Устный опрос Тесты Учебная дискуссия Кейс-задания Практические задания	Диф. зачет
		Умеет осуществлять коммуникации с разными типами клиентов, возможно с использованием мультимедиа-презентации, в том числе на русском и иностранном языках	Устный опрос Тесты Учебная дискуссия Кейс-задания Практические задания	Диф. зачет
		Владет навыками проведения презентация предприятия социокультурного сервиса, новостей для размещения в сети Интернет	Устный опрос Тесты Учебная дискуссия Кейс-задания Практические задания	Диф. зачет
	ПК-1.3. Осуществляет взаимодействие с потребителями и заинтересованными лицами на предприятиях социокультурного сервиса	Знает стандарты, нормы, правила оказания услуг на предприятиях социокультурного сервиса Знает методы организации деловых коммуникаций в контактной зоне предприятия социокультурного сервиса Знает основы управления проектами, тайм-менеджмент	Устный опрос Тесты Учебная дискуссия Кейс-задания Практические задания	Диф. зачет

		<p>Умеет формировать детальный план организации сервисной деятельности на предприятиях социокультурного сервиса</p> <p>Умеет быстро принимать решения в случае отклонения от разработанного детального плана организации процесса предоставления услуг на предприятиях социокультурного сервиса</p> <p>Умеет определять количество и квалификацию необходимого персонала для работы контактной зоны сервисного предприятия</p> <p>Умеет распределять задачи для персонала и контролировать их выполнение</p>	<p>Устный опрос</p> <p>Тесты</p> <p>Учебная дискуссия</p> <p>Кейс-задания</p> <p>Практические задания</p>	<p>Диф. зачет</p>
		<p>Владеет навыками организации исполнения обустройства контактной зоны сервисного предприятия в соответствии со стандартами, нормами, правилами</p> <p>Владеет навыками обеспечения работы контактной зоны предприятия социокультурного сервиса</p> <p>Владеет навыками решения оперативных вопросов, возникающих в ходе предоставления услуг предприятием социокультурного сервиса</p> <p>Владеет навыками контроля качества предоставляемых услуг сервисного предприятия</p>	<p>Устный опрос</p> <p>Тесты</p> <p>Учебная дискуссия</p> <p>Кейс-задания</p> <p>Практические задания</p>	<p>Диф. зачет</p>
<p>ПК-2. Способен управлять текущей деятельностью структурных подразделений предприятия социокультурного сервиса</p>	<p>ПК-2.1. Осуществляет управление человеческими и материальными ресурсами предприятия социокультурного сервиса</p>	<p>Знает основы организации деятельности сервисного предприятия и компьютерные программы, используемые в их деятельности</p> <p>Знает основы финансового, бухгалтерского и</p>	<p>Устный опрос</p> <p>Тесты</p> <p>Учебная дискуссия</p> <p>Кейс-задания</p> <p>Практические задания</p>	<p>Диф. зачет</p>

		статистического учета на предприятиях сервиса		
		<p>Умеет координировать, контролировать и проводить оценку эффективности деятельности сервисного предприятия</p> <p>Умеет осуществлять планирование и организацию деятельности сервисного предприятия</p> <p>Умеет использовать наставничество, делегирование, коучинг и другие формы развития руководящего состава и ключевых сотрудников сервисного предприятия</p>	<p>Устный опрос</p> <p>Тесты</p> <p>Учебная дискуссия</p> <p>Кейс-задания</p> <p>Практические задания</p>	Диф. зачет
		<p>Владеет стратегическими и тактическим методами анализа потребности сервисного предприятия в ресурсах</p> <p>Владеет навыками деловых, межличностных коммуникаций, проведения совещаний и собраний в трудовом коллективе</p>	<p>Устный опрос</p> <p>Тесты</p> <p>Учебная дискуссия</p> <p>Кейс-задания</p> <p>Практические задания</p>	Диф. зачет
	<p>ПК-2.2. Осуществляет контроль и оценку эффективности деятельности подразделения предприятия социокультурного сервиса</p>	<p>Знает принципы и методы создания системы контроля персонала сервисного предприятия</p> <p>Знает способы оценки соответствия качества услуг разработанным на предприятии регламентам и стандартам</p> <p>Знает методы эффективности системы контроля деятельности сервисного предприятия</p>	<p>Устный опрос</p> <p>Тесты</p> <p>Учебная дискуссия</p> <p>Кейс-задания</p> <p>Практические задания</p>	Диф. зачет
		<p>Умеет анализировать проблемы в функционировании системы контроля, прогнозировать их последствия и принимать меры по исправлению и недопущению подобных ситуаций в будущем</p>	<p>Устный опрос</p> <p>Тесты</p> <p>Учебная дискуссия</p> <p>Кейс-задания</p> <p>Практические задания</p>	Диф. зачет
		<p>Владеет методикой создания системы контроля на предприятиях сферы сервиса</p>	<p>Устный опрос</p> <p>Тесты</p> <p>Учебная дискуссия</p>	Диф. зачет

			Кейс-задания Практические задания	
--	--	--	---	--

2. МЕТОДИЧЕСКИЕ МАТЕРИАЛЫ, ОПРЕДЕЛЯЮЩИЕ ПРОЦЕДУРЫ ОЦЕНИВАНИЯ

2.1. Методические материалы, определяющие процедуры оценивания в рамках текущего контроля успеваемости

Процедура оценивания происходит с использованием тестирования, устного опроса, оценки практических заданий, учебных дискуссий и кейс-заданий.

Все виды текущего контроля осуществляются на занятиях семинарского типа.

Методическое описание подготовки и проведения тестирования

Не менее, чем за неделю до тестирования, преподаватель определяет обучающимся исходные данные для подготовки к тестированию: разделы (темы, вопросы), по которым будут задания в тестовой форме, литературу и источники (с точным указанием разделов, тем, статей) для подготовки.

Тесты выполняются во время аудиторных занятий (практических).

Количество вопросов в тестовом задании определяется преподавателем.

На выполнение тестов отводится 0,5-1 академический час.

Индивидуальное тестовое задание выдается обучающемуся на бумажном носителе. Также тестирование может проводиться с использованием компьютерных средств и программ в специально оборудованных помещениях.

При прохождении тестирования пользоваться конспектами лекций, учебниками не разрешено.

Примеры тестовых заданий, а также критерии и шкала оценки приведены в п.3. Фонда оценочных средств.

Методическое описание подготовки и проведения устного опроса

Устные опросы проводятся преподавателем во время аудиторных занятий (лекционных или практических).

Основные вопросы для устного опроса доводятся до сведения студентов на предыдущем занятии.

Количество вопросов определяется преподавателем.

Время проведения опроса от 10 минут до 1 академического часа.

Устные опросы необходимо строить так, чтобы вовлечь в тему обсуждения максимальное количество обучающихся в группе, проводить параллели с уже пройденным учебным материалом данной дисциплины и смежными курсами, находить удачные примеры из современной действительности, что увеличивает эффективность усвоения материала на ассоциациях.

Перечень вопросов для проведения устных опросов, а также критерии и шкала оценки приведены в п.3. Фонда оценочных средств.

Методическое описание подготовки и проведения кейс-задания

Преподаватель заранее подготавливает весь информационный комплекс, готовит бланки с кейс-заданиями. Время решения кейс-задания указано в самом бланке. Студенты самостоятельно изучают и прорабатывают теоретический и справочный материал по теме. Кейс-задания на усмотрение преподавателя могут быть предложены для решения как индивидуально, так и подгруппе студентов (до 3 человек).

Содержание практических заданий, а также критерии и шкала оценки приведены в п.3. Фонда оценочных средств.

Методическое описание подготовки и проведения учебной дискуссии

Преподавателю необходимо проанализировать все имеющиеся дискуссионные вопросы изучаемой темы и предложить несколько вопросов на обсуждение студентам. После выбора вопросов к круглому столу, студентам предлагается перечень основных докладов, а также список литературы (до 5 источников). Остальные источники студенты подбирают самостоятельно. Далее, из числа желающих, назначаются ответственные за основные доклады. Кроме того, при необходимости могут быть назначены и содокладчики. На подготовку к круглому столу необходимо отводить не менее двух недель. Число докладов должно быть оптимальным (не более пяти), что позволяет не только заслушать результаты проведенных теоретических исследований студентами, но и обсудить их и сделать определенные выводы.

Перечень вопросов для проведения круглого стола, а также критерии и шкала оценки приведены в п.3. Фонда оценочных средств.

Методическое описание подготовки и проведения практического задания

Преподаватель заранее готовит бланки с практическими заданиями. Время решения практического задания указано в самом бланке. Студенты самостоятельно изучают и прорабатывают теоретический и справочный материал по теме. Практические задания на усмотрение преподавателя могут быть предложены для решения как индивидуально, так и подгруппе студентов (до 3 человек).

Содержание практических заданий, а также критерии и шкала оценки приведены в п.3. Фонда оценочных средств.

2.2. Методические материалы, определяющие процедуры оценивания в рамках промежуточной аттестации

Дифференцированный зачет – это форма промежуточной аттестации, задачей которой является комплексная оценка уровней достижения планируемых результатов обучения по дисциплине.

Дифференцированный зачет для очной формы по дисциплине проводится за счет часов, отведённых на изучение дисциплины.

Процедура проведения данного оценочного мероприятия включает в себя: оценку результатов текущего контроля успеваемости студента в течение периода обучения по дисциплине.

Для получения зачета необходимо иметь оценки, полученные в рамках текущего контроля успеваемости, по каждой теме, предусмотренной дисциплиной.

В критерии итоговой оценки уровня подготовки обучающегося по дисциплине входят:

уровень усвоения студентом материала, предусмотренного рабочей программой;

уровень практических умений, продемонстрированных студентом при выполнении практических заданий;

уровень освоения компетенций, позволяющих выполнять практические задания;

логика мышления, обоснованность, четкость, полнота ответов.

Критерии и шкала оценки дифференцированного зачета

Итоговая оценка по дисциплине для очной формы определяется как средняя арифметическая оценок, полученных в рамках текущего контроля успеваемости, округленная до десятых.

Оценка	Средняя арифметическая
отлично	4,5-5
хорошо	3,5-4,4
удовлетворительно	2,5-3,4
неудовлетворительно	2-2,5

Дифференцированный зачет для заочной формы по дисциплине включает в себя: собеседование преподавателя со студентами по контрольным вопросам (не более 5) и 1 ситуационной задаче.

Контрольные вопросы	Контрольный вопрос — это средство контроля усвоения учебного материала дисциплины. Процедура проведения данного оценочного мероприятия включает в себя: беседу преподавателя с обучающимся на темы, связанные с изучаемой дисциплиной, и рассчитанное на выяснение объема знаний обучающегося по определенному разделу, теме дисциплины.
Ситуационная задача	Оценочное средство, включающее совокупность условий, направленных на решение практически значимой ситуации с целью формирования компетенций, соответствующих основным типам профессиональной деятельности. Процедура проведения данного оценочного мероприятия включает в себя: оценку правильности решения задач, разбор результатов: кратко изложить ее содержание, объяснить суть возникшего спора, кратко разобрать и оценить доводы участников соответствующего спора и обосновать со ссылками на нормативные акты собственное решение предложенной задачи. В случае вариативности решения задачи следует обосновать все возможные варианты решения.

Перечень контрольных вопросов и ситуационные задачи к дифференцированному зачету, а также критерии и шкала оценки приведены в п. 3. Фонда оценочных средств.

Контрольные вопросы и ситуационные задачи к дифференцированному зачету доводятся до сведения студентов заранее.

При подготовке к ответу пользование учебниками, учебно-методическими пособиями, средствами связи и электронными ресурсами на любых носителях запрещено.

На ответ студента по каждому контрольному вопросу и ситуационной задаче отводится, как правило, 3-5 минут.

После окончания ответа преподаватель объявляет обучающемуся оценку по результатам дифференцированного зачета, а также вносит эту оценку в аттестационную ведомость, зачетную книжку.

При промежуточном контроле уровень освоения учебной дисциплины и степень сформированности компетенции определяются оценками «отлично», «хорошо», «удовлетворительно», «неудовлетворительно».

3. ОЦЕНОЧНЫЕ СРЕДСТВА, КРИТЕРИИ И ШКАЛА ОЦЕНКИ

3.1. Типовые задания для текущего контроля успеваемости

Перечень типовых тестовых заданий

1. Коллективные средства размещения:

- 1) дома отдыха
- 2) спортивные базы
- 3) комнаты в квартирах
- 4) дома
- 5) коттеджи
- 6) квартира

2. Индивидуальные средства размещения:

- 1) мотели
- 2) пансионаты
- 3) конгресс-центры
- 4) лагеря труда и отдыха
- 5) круизные суда
- 6) квартира

3. Консьержи предоставляют следующие виды услуг:

- 1) аренда помещений для конференций
- 2) международная спутниковая связь
- 3) заказ железнодорожных билетов
- 4) резервирование мест в ресторанах
- 5) Интернет
- 6) услуги ламинирования

4. Основные функции службы эксплуатации номерного фонда:

- 1) обслуживание гостей в номерах
- 2) бронирование номеров
- 3) вопросы по организации презентаций
- 4) оказание услуг справочной службы
- 5) изучение и анализ потребности клиентов
- 6) прием, регистрация и размещение туристов по номерам

5. Основные функции финансовой службы:

- 1) прием гостей
- 2) оказание бытовых услуг
- 3) анализирует результаты хозяйственной деятельностью
- 4) ремонт и строительство
- 5) оказание транспортных услуг
- 6) контроль за работой системы кондиционирования

6. Основные функции инженерно-технической службы:

- 1) услуги парикмахерской
- 2) создание условий для функционирования электротехнических устройств
- 3) услуги спортзала
- 4) услуги портного
- 5) торговые киоски

б) контроль за соблюдением норм и правил экологической безопасности

7. Основные функции коммерческой службы:

- 1) оперативное и стратегическое планирование
- 2) косметический кабинет
- 3) спортивно-оздоровительный центр
- 4) массаж
- 5) прием и размещение гостей
- 6) бронирование

8. Основные функции вспомогательных служб:

- 1) изучение потребностей клиентов
- 2) создание условий для функционирования санитарно-технического оборудования
- 3) тренажерные залы
- 4) услуги прачечной
- 5) контроль за соблюдением норм и правил по охране труда
- 6) регистрация гостей

9. Основные функции дополнительной службы в отеле:

- 1) анализирует результаты финансовой деятельности предприятия
- 2) услуги бизнес-центра
- 3) вопросы правового обеспечения
- 4) визовая поддержка
- 5) противопожарная безопасность
- 6) расчет клиента и выезд гостя

10. Уместно предложить чаевые в гостинице:

- 1) кассиру
- 2) управляющему
- 3) горничной
- 4) менеджеру по бронированию
- 5) бухгалтеру
- 6) беллману

11. Апартамент:

- 1) двухкомнатный номер
- 2) пары номеров
- 3) спальня, гостиная, кабинет
- 4) стандартный однокомнатный номер
- 5) номер-люкс
- 6) полулюкс

12. По продолжительности работы выделяют:

- 1) круглогодичные гостиницы
- 2) ведомственные гостиницы
- 3) первоклассные гостиницы
- 4) сезонные гостиницы
- 5) гостиницы смешанного действия
- 6) мотели

13. По функциональному назначению выделяют:

- 1) отели эконом класса
- 2) частные гостиницы
- 3) транзитные гостиницы
- 4) гостиницы целевые
- 5) гостиницы кратковременного пребывания
- 6) малые отели

14. Организационная структура современного отеля зависит от:

- 1) количества номерного фонда
- 2) формы собственности
- 3) сегмента потребителя
- 4) целевого назначения гостиницы
- 5) директора
- 6) гл. бухгалтера

15. По уровню ассортимента и стоимости услуг выделяют:

- 1) дешевые отели или отели с ограниченным сервисом
- 2) гостиница на морском побережье
- 3) гостиницы делового назначения
- 4) гостиницы для отдыха
- 5) отели «люкс»
- 6) все варианты ответов

16. По уровню комфорта виды системы классификации гостиниц:

- 1) по часам
- 2) по звездам
- 3) по коронам
- 4) по буквам
- 5) по знакам
- 6) по очкам

17. Классификация услуг гостиниц системы «Корон» распространена в:

- 1) Греции
- 2) Великобритании
- 3) США
- 4) Италии и Израиле
- 5) Франции, России, Австрии, Бельгии
- 6) Китае

18. В какой службе гостиницы от 50 и более процентов всего штата сотрудников:

- 1) административная служба
- 2) служба управления номерным фондом
- 3) служба приема и размещения
- 4) хозяйственная служба
- 5) коммерческая служба
- 6) инженерно-техническая служба

19. Звездная система классификации гостиниц наиболее распространена в следующих странах:

- 1) Греция
- 2) Великобритания
- 3) США
- 4) Италии
- 5) Франции
- 6) Бельгии

20. К сопутствующим услугам относятся:

- 1) хранение багажа
- 2) отправка и получение писем и телеграмм
- 3) медицинская помощь
- 4) организация продажи билетов
- 5) экскурсионное обслуживание
- 6) прокат автомобилей

21. Бесплатные услуги:

- 1) побудка
- 2) доставка цветов
- 3) заказ мест в ресторанах города
- 4) доставка корреспонденции
- 5) предоставление в номер посуды и столовых приборов
- 6) вызов такси

22. Требования к бизнес-отелям:

- 1) наличие анимационной службы
- 2) собственный автомобильный парк
- 3) преобладание одноместных номеров
- 4) месторасположение вблизи административных и общественных центров городов
- 5) питание только шведский стол
- 6) наличие банкетного зала

23. Загрузка гостиницы зависит от:

- 1) сезона
- 2) экономической ситуации в стране
- 3) погоды
- 4) конкурентов
- 5) политической ситуации в стране
- 6) все варианты ответов

24. Цена за номер или место в гостинице НЕ зависит от:

- 1) количества дней пребывания в гостинице
- 2) низкого спроса на гостиницу
- 3) сезона
- 4) дня недели
- 5) погодных условий
- 6) % занятости номеров

25. Единый расчетный час в гостинице согласно международным правилам гостиничных услуг:

- 1) 15.00 часов текущих суток по местному времени
- 2) 12.00 часов текущих суток по местному времени
- 3) 22.00 часа текущих суток по местному времени
- 4) 18.00 часов текущих суток по местному времени
- 5) 6.00 часов текущих суток по местному времени
- 6) 5.00 часов текущих суток по местному времени

Критерии и шкала оценки тестов:

Количество правильных ответов:

Менее 52% - «неудовлетворительно»

53-70% – «удовлетворительно»

71-85% – «хорошо»

86-100% – «отлично»

Типовые задания для устного опроса.

1. Понятия: «гостеприимство», «гостиничная индустрия», «гостиница», «гость».
2. Этапы становления гостиничного бизнеса.
3. Развитие гостиничной индустрии в США.
4. Этапы становления гостиничного комплекса Приморского края.
5. Некоммерческие организации, цели и задачи на примере нескольких ассоциаций.
6. Сущность франчайзинга, субфранчайзинга.
7. Преимущества франчайзингового управления.
8. Сущность контракта на управления.
9. Сущность договора аренды.
10. Понятие «консорциум» в гостиничном бизнесе.
11. Параметры классификации коллективных средств размещения.
12. Отличие бизнес-отеля от конгресс-отеля.
13. Отличие апарт-отеля от ведомственной гостиницы.
14. Сущность таймшера и отличие его от кондоминиума.
15. Национальные системы классификации на примере определенных стран.
16. Классификация средств размещения в России.
17. Последовательность постановки на миграционный учет иностранных граждан и лиц без гражданства в гостиничном предприятии.
18. Перечень документов, удостоверяющих личность иностранных лиц и лиц без гражданства.
19. Особенности постановки на миграционный учет туристских групп, прибывших в Россию по безвизовому режиму.
20. Перечень иностранных граждан, подлежащих постановке на миграционный учет гостиничными предприятиями.

Критерии и шкала оценивания устных ответов

Специальная беседа преподавателя с обучающимся на темы, связанные с изучаемой дисциплиной, рассчитанная на выяснение объема знаний обучающегося по определенному разделу, теме, проблеме и т.п.

С целью контроля и подготовки студентов к изучению новой темы вначале каждой практической занятии преподавателем проводится индивидуальный или фронтальный устный опрос по выполненным заданиям предыдущей темы. Критерии оценки: – правильность ответа по содержанию задания (учитывается количество и характер ошибок при ответе);

- полнота и глубина ответа (учитывается количество усвоенных фактов, понятий и т.п.);
- сознательность ответа (учитывается понимание излагаемого материала);
- логика изложения материала (учитывается умение строить целостный, последовательный рассказ, грамотно пользоваться специальной терминологией);
- рациональность использованных приемов и способов решения поставленной учебной задачи (учитывается умение использовать наиболее прогрессивные и эффективные способы достижения цели);
- своевременность и эффективность использования наглядных пособий и технических средств при ответе (учитывается грамотно и с пользой применять наглядность и демонстрационный опыт при устном ответе);
- использование дополнительного материала (обязательное условие);
- рациональность использования времени, отведенного на задание (не одобряется затянутость выполнения задания, устного ответа во времени, с учетом индивидуальных особенностей студентов).

Оценка «отлично» ставится, если студент: 1) полно и аргументировано отвечает по содержанию задания; 2) обнаруживает понимание материала, может обосновать свои суждения, применить знания на практике, привести необходимые примеры не только по учебнику, но и самостоятельно составленные; 3) излагает материал последовательно и правильно.

Оценка «хорошо» ставится, если студент дает ответ, удовлетворяющий тем же требованиям, что и для оценки «отлично», но допускает 1-2 ошибки, которые сам же исправляет.

Оценка «удовлетворительно» ставится, если студент обнаруживает знание и понимание основных положений данного задания, но: 1) излагает материал неполно и допускает неточности в определении понятий или формулировке правил; 2) не умеет достаточно глубоко и доказательно обосновать свои суждения и привести свои примеры; 3) излагает материал непоследовательно и допускает ошибки.

Оценка «неудовлетворительно» ставится, если студент обнаруживает незнание ответа на соответствующее задание, допускает ошибки в формулировке определений и правил, искажающие их смысл, беспорядочно и неуверенно излагает материал. Оценка «неудовлетворительно» отмечает такие недостатки в подготовке студента, которые являются серьезным препятствием к успешному овладению последующим материалом.

Типовые практические задания

Задача 1.

Используя «Порядок классификации объектов туристской индустрии, включающих гостиницы и иные средства размещения, горнолыжные трассы и пляжи, осуществляемой аккредитованными организациями» (определить категорию гостиниц в задачах.

Номерной фонд гостиницы составляют 120 1– и 2-х местных номеров, площадь которых не менее 12 кв. м. Вход для обслуживающего персонала отдельный. Холл гостиницы просторный, около 80 кв. м. Во всех номерах есть санузел, горячее и холодное водоснабжение, внутренняя и городская связь. Белье в номерах меняют один раз в три дня, полотенца – ежедневно. Гостиница предоставляет услуги химчистки, мелкого ремонта одежды, обмена валюты, вызова такси. По просьбе гостей обслуживающий персонал подносит багаж из машины в номер или обратно.

Фасад, балконы, напольное покрытие, стены, занавеси, освещение, мебель общественных помещений находятся в отличном состоянии. Это можно сказать и про напольное покрытие, мебель, занавеси номеров. В хорошем состоянии – сантехническое оборудование номеров, стены и краны в ваннных комнатах, имеется фен и биде во всех номерах. Гостям в ресторане, который имеет отдельный вход, предлагают блюда национальной кухни в течение 14 часов в сутки. Бары гостиницы обслуживают клиентов 12 часов в сутки. На территории гостиницы в пределах 100 м есть охраняемая автостоянка. Предусмотрен сервис для инвалидов. На территории гостиницы расположены четыре торговые точки. Имеются телефонная почта и телефакс.

Задача 2.

Используя «Порядок классификации объектов туристской индустрии, включающих гостиницы и иные средства размещения, горнолыжные трассы и пляжи, осуществляемой аккредитованными организациями» определить категорию гостиниц в задачах.

В дорожной пятиэтажной гостинице 52 номера. Есть небольшое уютное кафе. На каждом этаже имеется общий холл, где гостям предлагается разнообразная туристическая информация, можно посмотреть телепередачи, а в случае необходимости воспользоваться аптечкой. С 7 до 10 часов утра предлагается завтрак и вручается корреспонденция. По правилам внутреннего распорядка постельное белье и полотенца меняются один раз в три дня. Обслуживающий персонал соответствует требованиям профессиональных стандартов и имеет служебные знаки отличия.

В гостинице в хорошем состоянии находятся фасад, лоджии, напольное покрытие, стены, занавеси, освещение, мебель общественных помещений. Во всех номерах в отличном состоянии содержатся постельные принадлежности, мебель и занавеси. На расстоянии 100 м от гостиницы есть охраняемая автостоянка. Предусмотрены услуги для гостей-инвалидов. Есть небольшой плавательный бассейн (40 кв. м) и сауна на 8 человек. К услугам гостей, путешествующих с детьми, детская комната под наблюдением воспитателя на протяжении 8 часов в сутки. Для гостей предусмотрены услуги по транспортному обслуживанию и доставке багажа. В дневное время суток работают две торговые точки.

Задача 3.

Используя «Порядок классификации объектов туристской индустрии, включающих гостиницы и иные средства размещения, горнолыжные трассы и пляжи, осуществляемой аккредитованными организациями» определить категорию гостиниц в задачах.

Частная гостиница на окраине города расположена в старинном двухэтажном особняке. В интерьер гостиницы гармонично вписываются лифты (грузовой и пассажирский), выполненные в старинном стиле. Многокомнатные номера (номерной фонд – 40 номеров) позволяют гостям свободно и удобно перемещаться. Приветливый персонал в форменной одежде предлагает гостям города услуги гидов, бронирование и продажу билетов на зрелищные мероприятия и различные виды транспорта. В случае экстренной необходимости персонал гостиницы быстро отправит или доставит важную корреспонденцию.

Гостиница расположена в здании, которое является архитектурным памятником городского значения. Фасад здания недавно отреставрирован и находится в прекрасном состоянии. Есть два гостиних салона. Состояние интерьера салонов и других общественных помещений хорошее. Качество и состояние оборудования номерного фонда удовлетворительные. Состояние оборудования ванных комнат – стены, пол со специальным покрытием, сантехника, краны – хорошее. Рядом, в 60 м от гостиницы, оборудована платная охраняемая стоянка, где предлагают услуги аренды автомобиля. В гостинице предусмотрен сервис для инвалидов. Есть ресторан, который работает с 12 часов дня до 12 ночи, и кафе, работающее с 8 утра до 8 вечера. К услугам проживающих – транспортное обслуживание.

Критерии и шкала оценки выполнения практического задания

Оценка	Критерии
Отлично	Практическое задание выполнено полностью. Продемонстрировано глубокое, полное раскрытие основных моментов. Студент прогнозировал возможные проблемы, и несколько альтернативных вариантов их решения. Материал изложен в определенной логической последовательности, литературным языком, с использованием современных научных терминов; ответ самостоятельный. Делаются содержательные выводы. Продемонстрирована способность вовлечения максимального числа участников в дискуссию.
Хорошо	Практическое задание выполнено. Однако обучающийся не продемонстрировал глубокое и полное раскрытие основных моментов в решении задания. Студент прогнозировал возможные проблемы, но не предложил альтернативные варианты их решения. Материал изложен в определенной логической последовательности, литературным языком, с использованием современных научных терминов; ответ самостоятельный. Делаются выводы. Продемонстрирована способность вовлечения участников в обсуждение дискуссионных вопросов.
Удовлетворительно	Практическое задание выполнено частично. Недостаточно раскрыты основные моменты решения задания. Студент не предложил возможные альтернативные варианты решения проблем. Выводы слабые. Материал изложен бессистемно, без использования научных терминов. Студент не

	демонстрирует способность вовлечения участников в обсуждение дискуссионных вопросов.
Неудовлетворительно	Практическое задание не выполнено или выполнено неверно. Студент не прогнозировал возможные проблемы и альтернативные варианты их решения. Выводы отсутствуют. Студент не готов к сотрудничеству, не способен к вовлечению участников в обсуждение дискуссионных вопросов.

Типовые кейс-задания

Кейс 1

На ежегодную международную конференцию кардиологов, проходящую в Москве, должен был приехать известный кардиолог из Франции. Номер для него был забронирован заранее Международной ассоциацией кардиологов на фиксированный период времени в гостинице «N» с обязательствами оплатить номер, даже в случае неявки клиента. Гостиница, в свою очередь, предоставила подтверждение о гарантированном получении заказанного номера в необходимое время. Но приезд гостя внезапно был отменен по причине болезни ученого.

Задания:

- 1) Какой из типов бронирования применила гостиница?
- 2) Какие действия со стороны гостиницы должны последовать?
- 3) Какие действия в данном случае предусматривают нормативные документы, регулирующие деятельность гостиничных предприятий («Международные гостиничные правила», «Правила предоставления гостиничных услуг в РФ»)?

Кейс 2.

Предположим, что в гостинице сложилась неблагоприятная управленческая ситуация. Вы приняли управленческое решение.

Задания:

Используя полученные знания о системе контроля, о проведении контроля на предприятии, подумайте, как вы будете мотивировать своих сотрудников для выполнения поставленных целей.

Как вы отреагируете на изменения окружающей среды (например, изменение законодательства).

В какие периоды реализации управленческого решения будет осуществляться предварительный, текущий, заключительный контроль.

Кейс 3.

Акционерное общество «Интеротель» работает на рынке пять лет. Владеет 4-х звездной гостиницей (100 номеров) и в основном принимает деловых туристов. За это время успело зарекомендовать себя.

Сложилась следующая ситуация: на рынке появилась новая конкурирующая гостиница. Цены на номера в данной гостинице на 25% дешевле, чем у «Интеротель». Что в данной неблагоприятной управленческой ситуации делать гостинице «Интеротель»?

Задания:

Предложите варианты решения данной проблемы.

Какие действия должна предпринять гостиница «Интеротель»?

Какую информацию АО «Интеротель» будет использовать для решения данной проблемы?

Почему необходимо для получения лучшего результата использовать как качественную, так и количественную информацию?

Примите управленческое решение. Подумайте, как принятое вами решение отразится на деятельности организации в целом и на сотрудниках данной гостиницы.

От каких факторов в данном случае будет зависеть качество и эффективность управленческого решения?

Каково в данной ситуации будет влияние личностных оценок руководителя, среды принятия решения, информационных ограничений, поведенческих ограничений на процесс принятия управленческих решений?

Какова будет ответственность в случае принятия неверного, непродуманного, необоснованного управленческого решения? К чему это может привести?

Критерии и шкала оценки кейс-заданий

Оценка	Критерии
отлично	Кейс-задание решено правильно, дано развернутое пояснение и обоснование сделанного заключения. Студент демонстрирует методологические и теоретические знания, свободно владеет научной терминологией. При разборе предложенной ситуации проявляет творческие способности, знание дополнительной литературы. Демонстрирует хорошие аналитические способности, способен при обосновании своего мнения свободно проводить аналогии между темами курса
хорошо	Кейс-задание решено правильно, дано пояснение и обоснование сделанного заключения. Студент демонстрирует методологические и теоретические знания, свободно владеет научной терминологией. Демонстрирует хорошие аналитические способности, однако допускает некоторые неточности при оперировании научной терминологией.
удовлетворительно	Кейс-задание решено правильно, пояснение и обоснование сделанного заключения было дано при активной помощи преподавателя. Имеет ограниченные теоретические знания, допускает существенные ошибки при установлении логических взаимосвязей, допускает ошибки при использовании научной терминологии.
неудовлетворительно	Кейс-задание решено неправильно, обсуждение и помощь преподавателя не привели к правильному заключению. Обнаруживает неспособность к построению самостоятельных заключений. Имеет слабые теоретические знания, не использует научную терминологию.

Перечень типовых вопросов для проведения учебной дискуссии

1. Коммерческие и некоммерческие гостиничные объединения.
2. Классификация средств размещений
3. Цикл гостиничного обслуживания.
4. Технология организации службы контактной зоны гостиничного предприятия
5. Технология организации службы эксплуатации номерного фонда
6. Технология организации безопасности в гостиничном предприятии

Критерии и шкала оценки участия в учебной дискуссии

Оценка	Критерии
Отлично	<i>Отлично</i> ставится, если обучающийся демонстрирует глубокое, полное раскрытие дискуссионных вопросов, демонстрирует критический анализ, оценку и синтез новых сложных идей. Выдвигаемые им положения аргументированы и иллюстрированы примерами. В освещении обсуждаемых проблем используется аналитический подход, обосновывается своя точка зрения; делаются содержательные выводы. Материал изложен в определенной логической последовательности, литературным языком, с использованием причинно-следственных связей; современных научных терминов. Обучающийся демонстрирует способность к публичной коммуникации (демонстрация навыков публичного выступления и ведения дискуссии на профессиональные темы, владение нормами литературного языка, профессиональной терминологией, этикетной лексикой); готовность к сотрудничеству, толерантность; способность вовлечения максимального числа участников в обсуждение дискуссионных вопросов.
Хорошо	<i>Хорошо</i> ставится, если обучающийся демонстрирует достаточно полное раскрытие дискуссионных вопросов, демонстрирует критический анализ, оценку и синтез новых сложных идей. Выдвигаемые им положения достаточно аргументированы и иллюстрированы примерами. В освещении обсуждаемых проблем используется аналитический подход, достаточно обосновывается своя точка зрения; делаются выводы. Материал изложен в определенной логической последовательности, литературным языком, с использованием причинно-следственных связей; современных научных терминов. Обучающийся достаточно демонстрирует способность к публичной коммуникации

	(демонстрация навыков публичного выступления и ведения дискуссии на профессиональные темы, владение нормами литературного языка, профессиональной терминологией, этикетной лексикой); готовность к сотрудничеству, толерантность; способность вовлечения достаточного числа участников в обсуждение дискуссионных вопросов.
Удовлетворительно	При <i>удовлетворительном</i> ответе обучающийся допускает существенную ошибку; ответ недостаточно логически выстроен; базовые понятия употреблены правильно, но обнаруживается недостаток раскрытия теории; выдвигаемые положения недостаточно аргументированы и не подтверждены примерами; не обосновывается своя точка зрения; недостаточно делаются выводы. Научная терминология используется недостаточно. Обучающийся не демонстрирует способность к публичной коммуникации; готовность к сотрудничеству; способности вовлечения участников в обсуждение дискуссионных вопросов.
Неудовлетворительно	При <i>неудовлетворительном</i> ответе обучающийся демонстрирует непонимание основных направлений и перспектив развития педагогической психологии; в обсуждении дискуссионных вопросов допускает ряд существенных ошибок, которые он не может исправить при наводящих вопросах преподавателя; не может дать научное обоснование проблемы; выводы отсутствуют или носят поверхностный характер; преобладает бытовая лексика; наблюдаются значительные неточности в использовании научной терминологии. Обучающийся не способен к публичной коммуникации; не готов к сотрудничеству; не способен к вовлечению участников в обсуждение дискуссионных вопросов.

3.2. Типовые задания для промежуточной аттестации

Типовые контрольные вопросы для устного опроса на экзамене

1. Сравнительный анализ положений Международных гостиничных правил и Постановления правительства РФ «Об утверждении правил предоставления гостиничных услуг».
2. Порядок действий сотрудников гостиничного предприятия при обнаружении забытых гостем вещей.
3. Характеристики гостиничной услуги.
4. Цели классификации средств размещения в РФ.
5. Перечень услуг, предоставляемых в гостинице РФ бесплатно.
6. Условия поселения граждан РФ в гостиницу.
7. Цикл гостиничного обслуживания. Характеристика этапов, особенности предоставления гостиничных услуг для разных типов гостей.
8. Характеристика службы персонала в униформе.
9. Виды организационных структур, применяемых в гостиничном бизнесе.
10. Виды бронирования.
11. Типология гостиничных подразделений по функциональному и экономическому признакам.
12. Структура и функции службы продаж, приема и размещения.
13. Виды организации стойки портье.
14. Формы оплаты гостиничных услуг.
15. Функции ночного аудитора.
16. Функции службы консьержей.
17. Структура информационной папки.
18. Перечень документов, необходимых для работы портье.
19. Технология взаимодействия службы приема и размещения со службой эксплуатации номерного фонда.
20. Структура и функции службы эксплуатации номерного фонда.
21. Виды уборок.
22. Этапы уборки номера.
23. Оборудование для уборки номерного фонда.

24. Перечень обязанностей руководителя службы эксплуатации номерного фонда.
25. Технология работы прачечной при гостинице.
26. Виды текстиля, их характеристика.
27. Требования к площади гостиничных номеров.
28. Статусы номеров, применяющиеся для их учета.
29. Международная типология номеров.
30. Типология условий размещения.
31. Структура и функции инженерной службы.
32. Основы проектирования гостиничных предприятий.
33. Особенности функционирования предприятия питания при гостинице.
34. Виды завтраков в предприятии питания при гостиницах.
35. Виды предприятий питания в гостинице.
36. Организация анимационных услуг в гостинице.
37. Основные и дополнительные гостиничные услуги.
38. Структура и функции медицинской службы в гостинице.
39. Техника безопасности на рабочем месте.
40. Типология моделей гостеприимства

Критерии и шкала оценки экзамена по дисциплине

Оценка	Критерии
Отлично	Оценка «отлично» выставляется обучающемуся, если знания отличаются глубиной и содержательностью, дается полный исчерпывающий ответ, как на основные вопросы билета, так и на дополнительные; обучающийся свободно владеет научной терминологией; ответ структурирован, содержит анализ существующих теорий, научных школ, направлений и их авторов по вопросу билета; логично и доказательно раскрывает проблему, предложенную в билете; ответ характеризуется глубиной, полнотой и не содержит фактических ошибок; ответ иллюстрируется примерами, в том числе из собственной практики; обучающийся демонстрирует умение аргументировано вести диалог и научную дискуссию. Материал изложен в определенной логической последовательности, литературным языком, с использованием современных научных терминов; ответ самостоятельный.
Хорошо	Оценка «хорошо» выставляется обучающемуся, если знания имеют достаточный содержательный уровень, однако отличаются слабой структурированностью; содержание билета раскрывается, но имеются неточности при ответе на дополнительные вопросы; имеющиеся в ответе несущественные фактические ошибки, обучающийся способен исправить самостоятельно, благодаря наводящему вопросу; недостаточно раскрыта проблема по одному из вопросов билета; недостаточно логично изложен вопрос; обучающийся не может назвать авторов той или иной теории по вопросу билета; ответ прозвучал недостаточно уверенно; обучающийся не смог продемонстрировать способность к интеграции теоретических знаний и практики.
Удовлетворительно	Оценка «удовлетворительно» выставляется обучающемуся, если содержание билета раскрыто слабо, знания имеют фрагментарный характер, отличаются поверхностностью и малой содержательностью, имеются неточности при ответе на основные вопросы билета; программный материал в основном излагается, но допущены фактические ошибки; обучающийся не может обосновать закономерности и принципы, объяснить факты; обучающийся не может привести пример для иллюстрации теоретического положения; отсутствует понимание излагаемого материала, материал слабо структурирован; у обучающегося отсутствуют представления о межпредметных связях.
Неудовлетворительно	Оценка «неудовлетворительно» выставляется обучающемуся, если

	обнаружено незнание или непонимание предмета изучения дисциплины; содержание вопросов билета не раскрыто, допускаются существенные фактические ошибки, которые обучающийся не может исправить самостоятельно; на большую часть дополнительных вопросов по содержанию экзамена обучающийся затрудняется дать ответ или не дает верных ответов.
--	---